В 2023 году для получения компенсации родительской платы, родителям необходимо самостоятельно перейти к оформлению через портал Госуслуги

Как оформить компенсацию за детский сад через Госуслуги

Компенсация платы, взимаемой с родителей, за присмотр и уход за детьми (по рождению 20%, 50% и 70%)

Шаг 1

Сведения о заявителе:

- ФИО;
- Дата рождения
- Паспорт
- Телефон
- Эл.Почта
- Адрес регистрации

Шаг 2

Сведения о ребенке (детях)

Указать всех детей, входящих в состав семьи

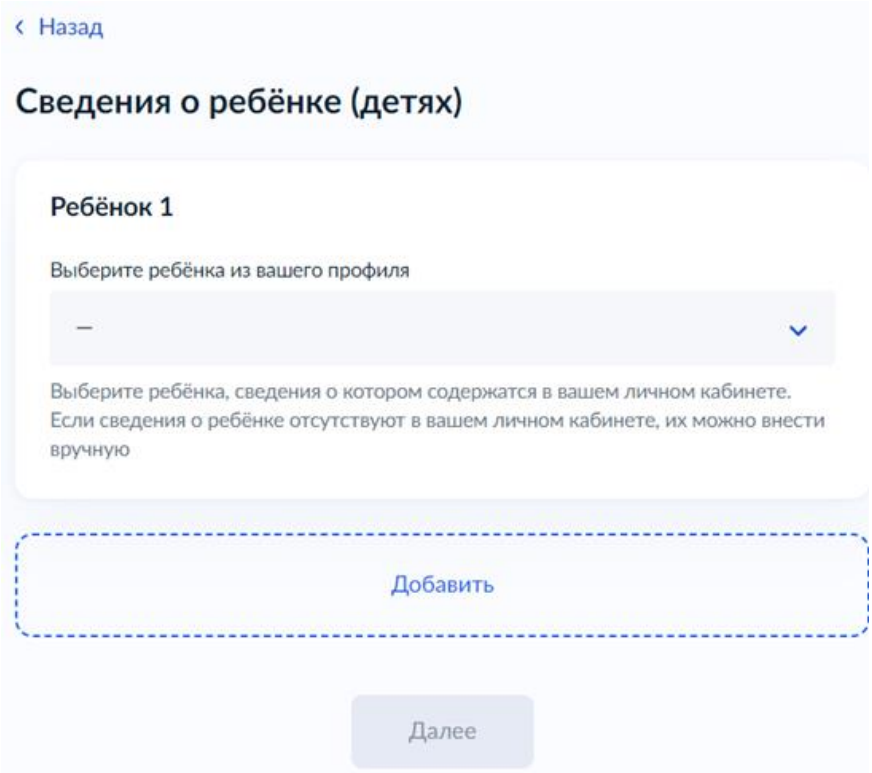

- ФИО ребенка
- Дата рождения
- Пол
- СНИЛС
- Реквизиты актовой записи о рождении

Поставить галочку ребенку, которому предоставляется компенсация

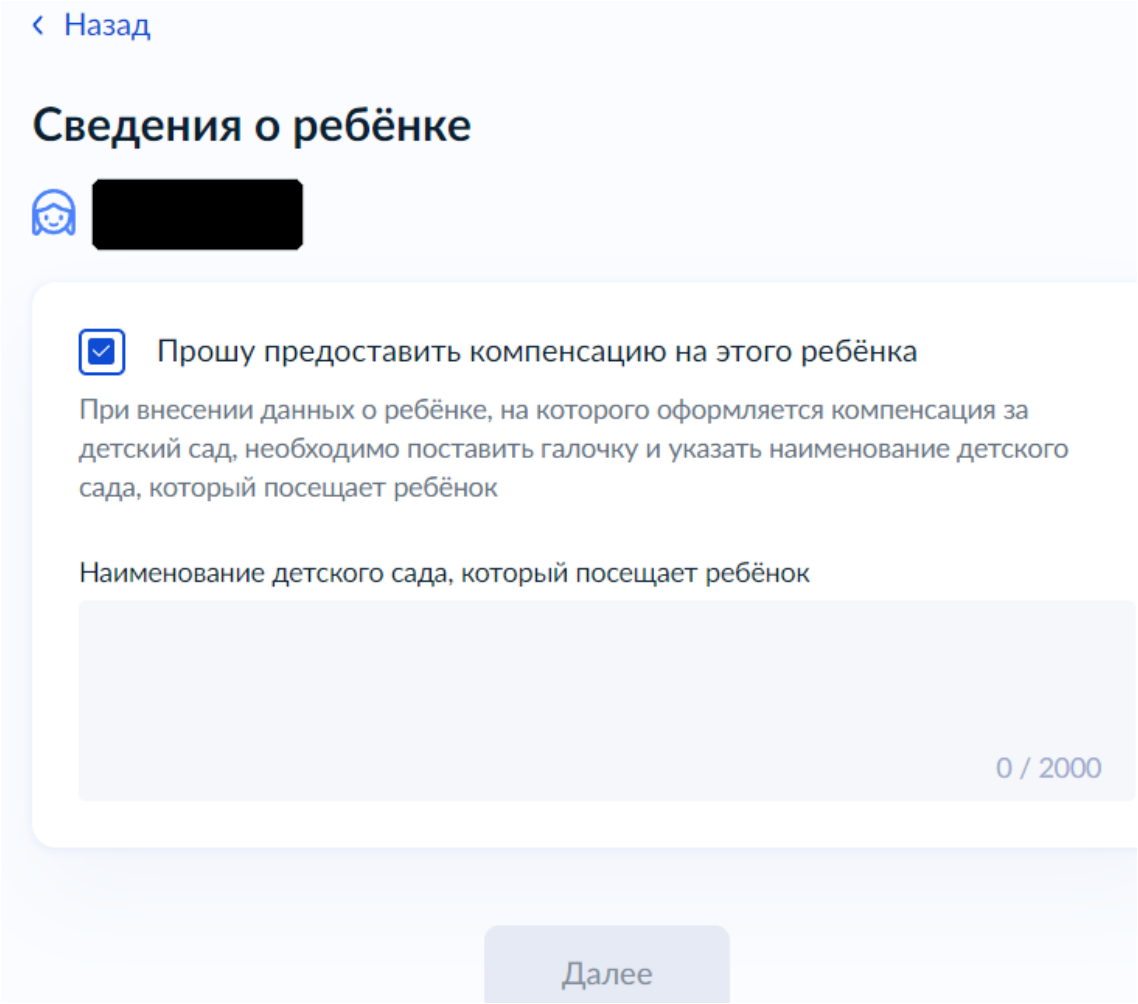

Наименование Детского сада, который посещает ребенок:

МДОУ «Детский сад №»

Шаг 3 Способ получения компенсации:

Через Банк

Прописывать реквизиты банка Детского сада

Реквизиты:

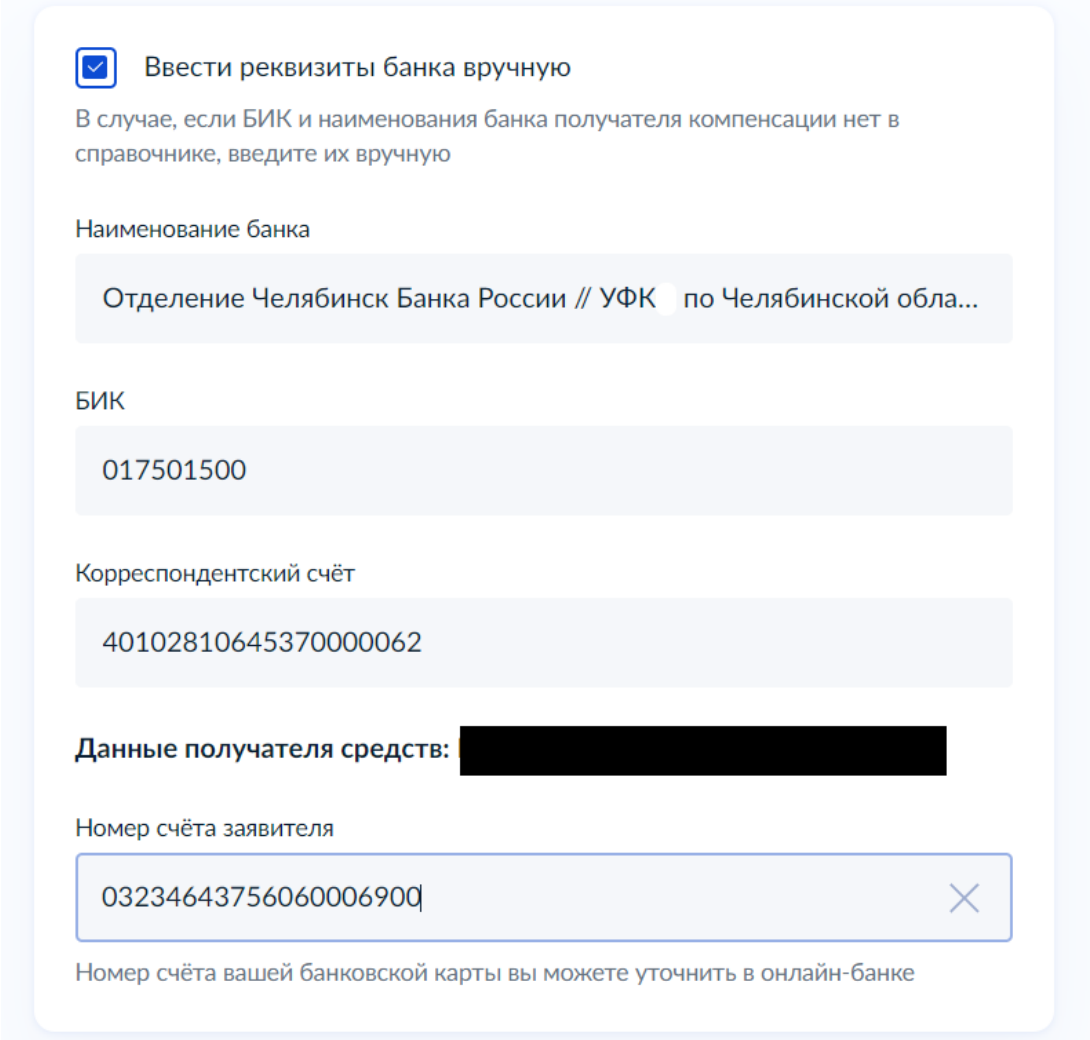

Ввести реквизиты банка вручную

В случае, если БИК и наименования банка получателя компенсации нет в справочнике, введите их вручную

Наименование банка

Отделение Челябинск Банка России // УФК по Челябинской обла...

БИК

017501500

Корреспондентский счёт

40102810645370000062

Данные получателя средств: [redacted]

Номер счёта заявителя

03234643756060006900

Номер счёта вашей банковской карты вы можете уточнить в онлайн-банке

Способ получения компенсации	
Способ получения компенсации	Через банк
Наименование банка	Отделение Челябинск банк России //УФК по Челябинской области, г. Челябинск
БИК	017501500
Корреспондетский счёт	40102810645370000062
Номер расчетного счёта заявителя	03234643756060006900

Шаг 4 Выбрать уполномоченный орган, который предоставляет услугу

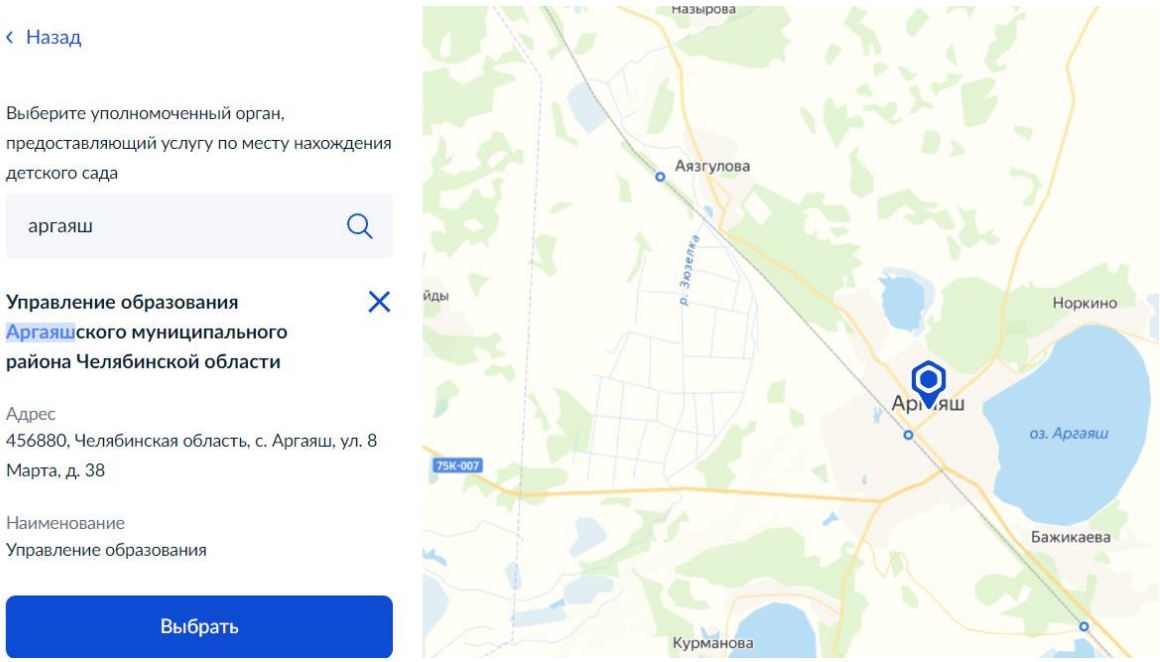

Шаг 5 Способ получения результата электронный

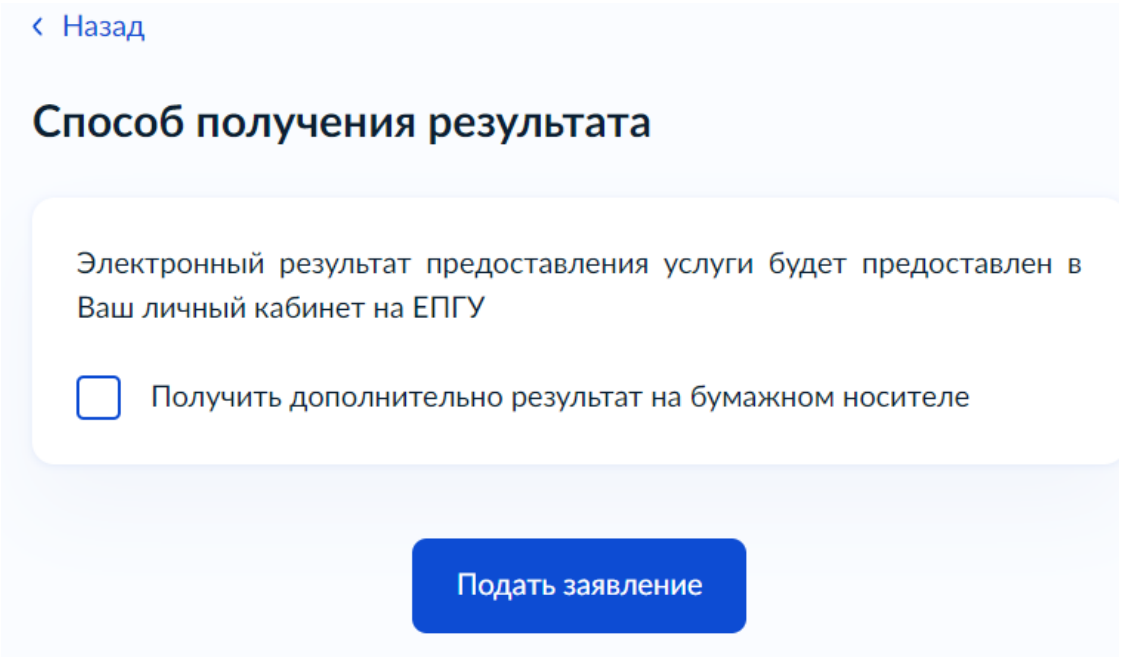

Ставить галочку на дополнительный результат в бумажном носителе **НЕ НУЖНО**

Шаг 6 Сканы документов:

Паспорт заявителя (Первая страница, страница Дети)

СНИЛС (родителя и ребенка, которому предоставляется услуга

Свидетельство о рождении всех детей